



AYGAZ 2014 2.Çeyrek Sonuçları

12 Ağustos 2014

Çekince

- Bu sunumda ileriye dönük bazı görüş ve tahmini rakamlar yer almaktadır. Bunlar Şirket Yönetiminin gelecekteki duruma ilişkin şu andaki görüşlerini yansıtmaktadır ve belli varsayımları içermektedir. Her ne kadar makul beklentilere dayanmaktaysa da gerçekleştirmeler, ileriye dönük görüşleri ve tahmini rakamları oluşturan değişkenlerde ve varsayımlardaki gelişmelere bağlı olarak farklılık gösterebilecektir.
- Bu sunumun içeriğinin kullanımından doğan zararlardan Aygaz ya da herhangi bir Yönetim Kurulu Üyesi, yöneticisi veya çalışanı sorumlu değildir.
- Aksi belirtilmedikçe, tüm finansal veriler konsolide mali sonuçları, Aygaz adı altında verilen tüm faaliyet verileri de Aygaz Grubu'nu (Aygaz ve Mogaz birlikte) ifade etmektedir.

Öne çıkan konular- 2014 2Ç

- Operasyonel

İkinci çeyreğe ilişkin veriler geçen yıl aynı dönem ile karşılaştırmalı olarak aşağıdaki gibi gerçekleşmiştir;

- Toplam LPG satış hacmi %2 artışla 424 bin ton
- Yurtiçi LPG satışları geçen yıl ile paralel 268 bin ton
- Toplam LPG ticareti %7 artarak 156 bin ton
- 2014 Mayıs ayı itibarıyla tüpgaz ve otogaz pazar payları sırasıyla % 42.6 ve % 24.1 olmuştur (Mayıs 2013: % 42.2 ve %23.8)

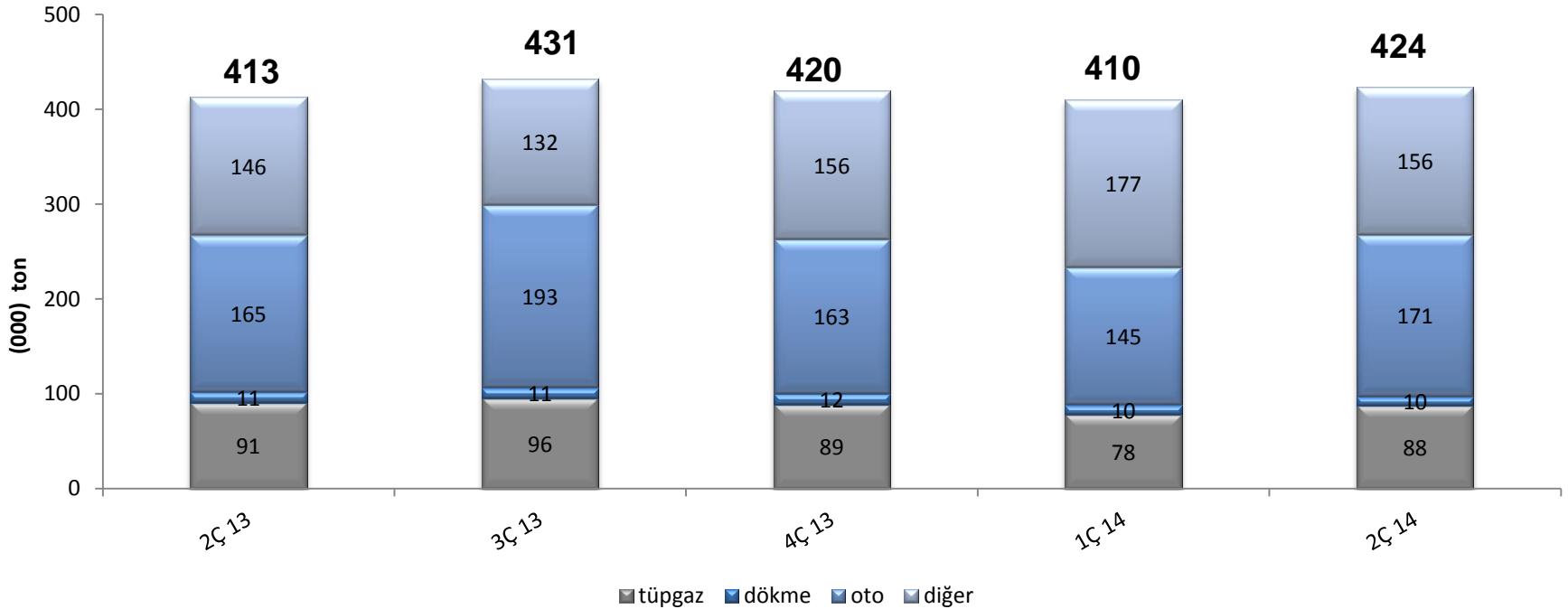
Öne çıkan konular- 2014 2Ç

- Finansal;

İkinci çeyreğe ilişkin veriler geçen yıl aynı dönem ile karşılaştırmalı olarak aşağıdaki gibi gerçekleşmiştir;

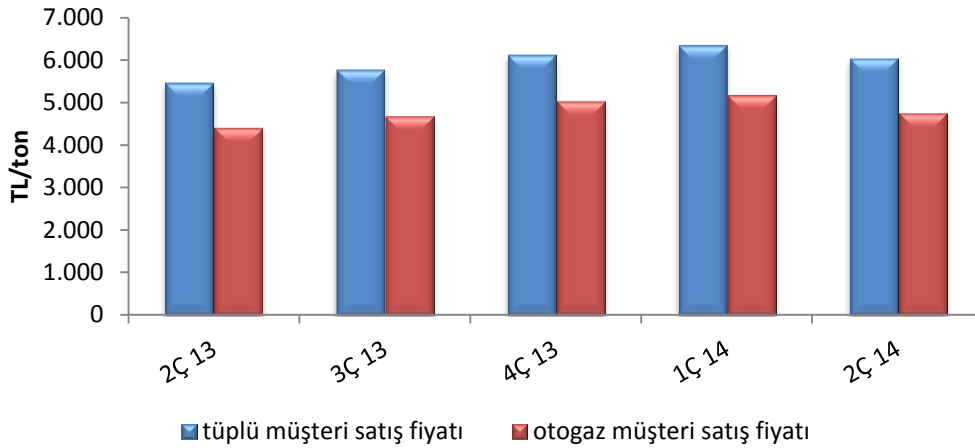
- Satış gelirleri 1.714 milyon TL (%23 artış)
- Faaliyet karı 40 milyon TL (%11 düşüş)
- Vafök 61 milyon TL (%6 düşüş)
- Net kar 64 milyon TL (%78 artış)

Aygaz LPG Satışları



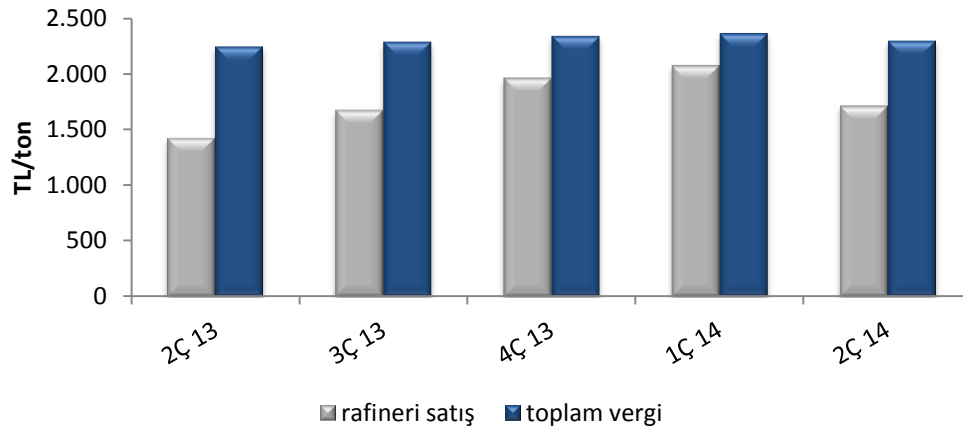
- 2014 ikinci çeyrek satış hacimleri 2013 ikinci çeyreğine göre aşağıdaki gibi gerçekleşmiştir
 - Otogaz %3 artışla 171 bin ton
 - Tüpgaz %3 azalışla 88 bin ton

LPG- fiyat ve vergi*



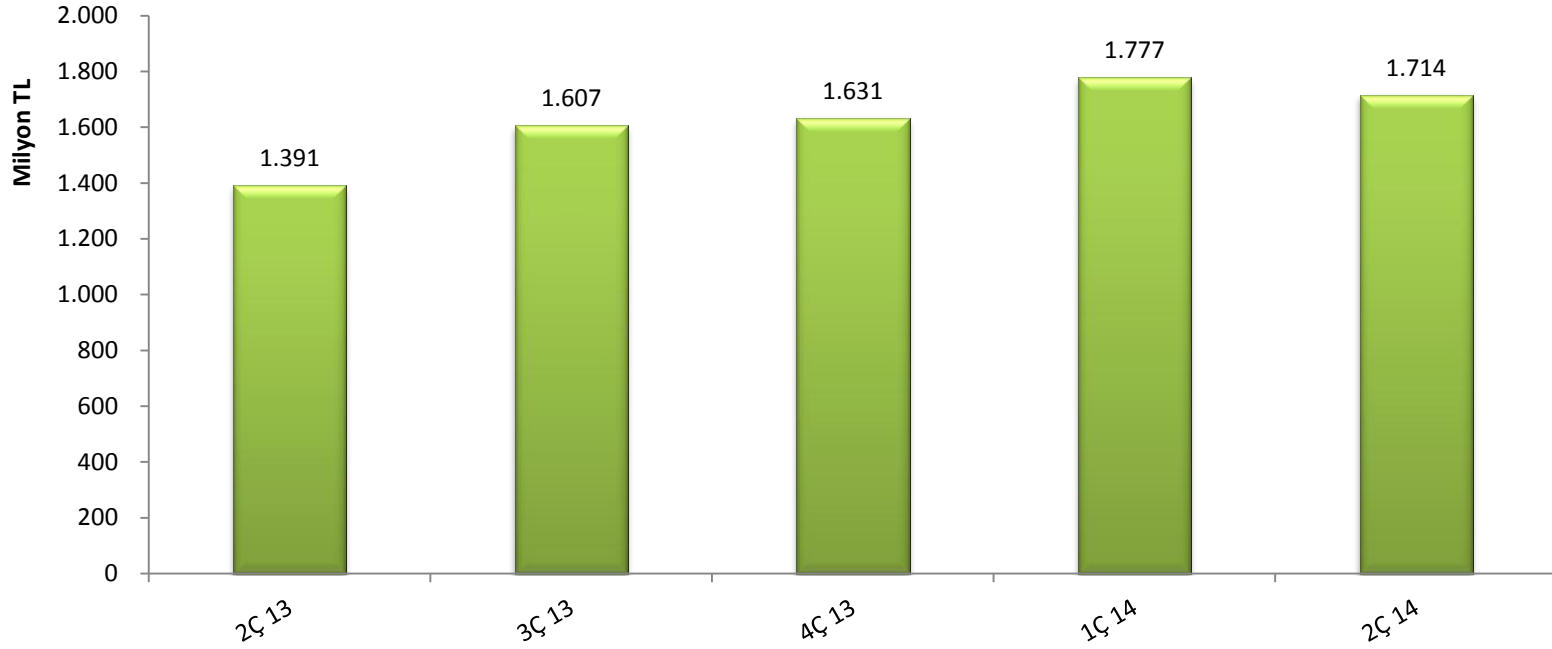
- Müşteri satış fiyatları, 2013'ün aynı dönemine göre tüpgaz ve otogazda sırasıyla %10 ve %8 arttı

- 2013'ün ikinci çeyreği ile kıyaslandığında rafineri satış fiyatları %20 arttı. Aynı dönem içinde, toplam vergi tutarı tüpgazda %4 ve otogazda %2 arttı



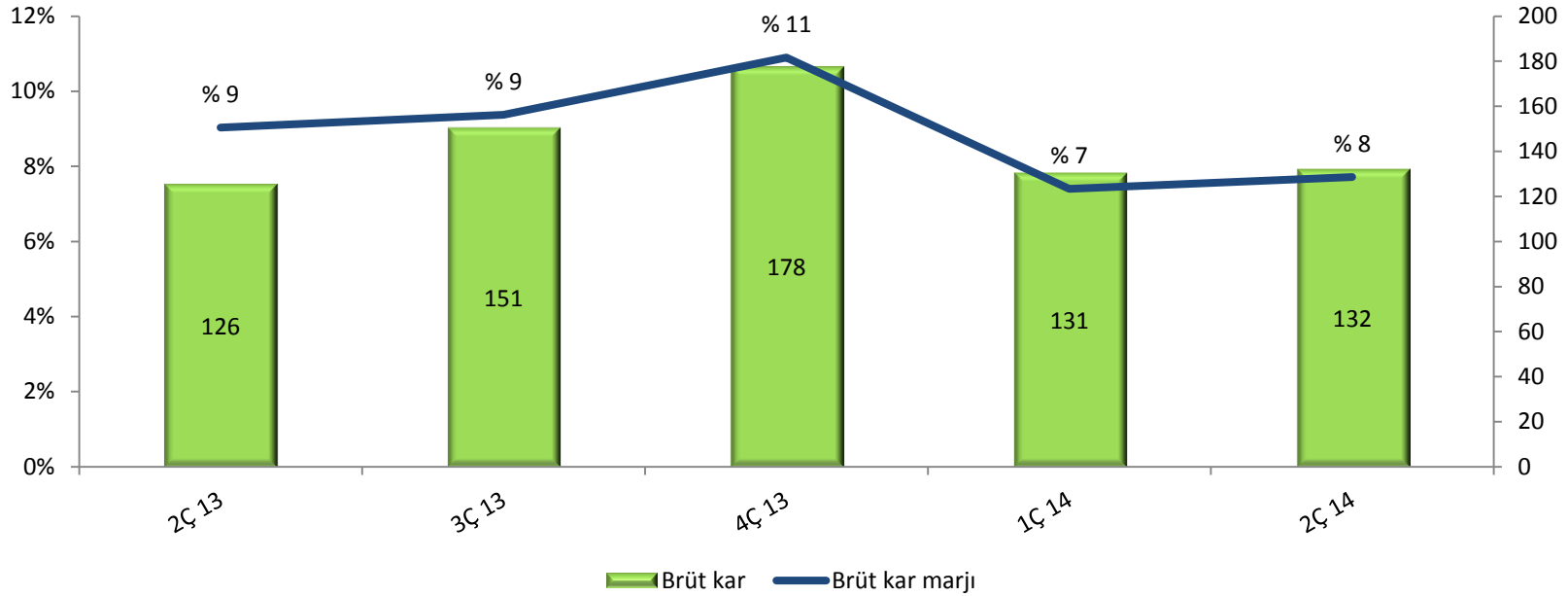
**Dönemsel aritmetik ortalamalar

Net satış gelirleri (m TL)



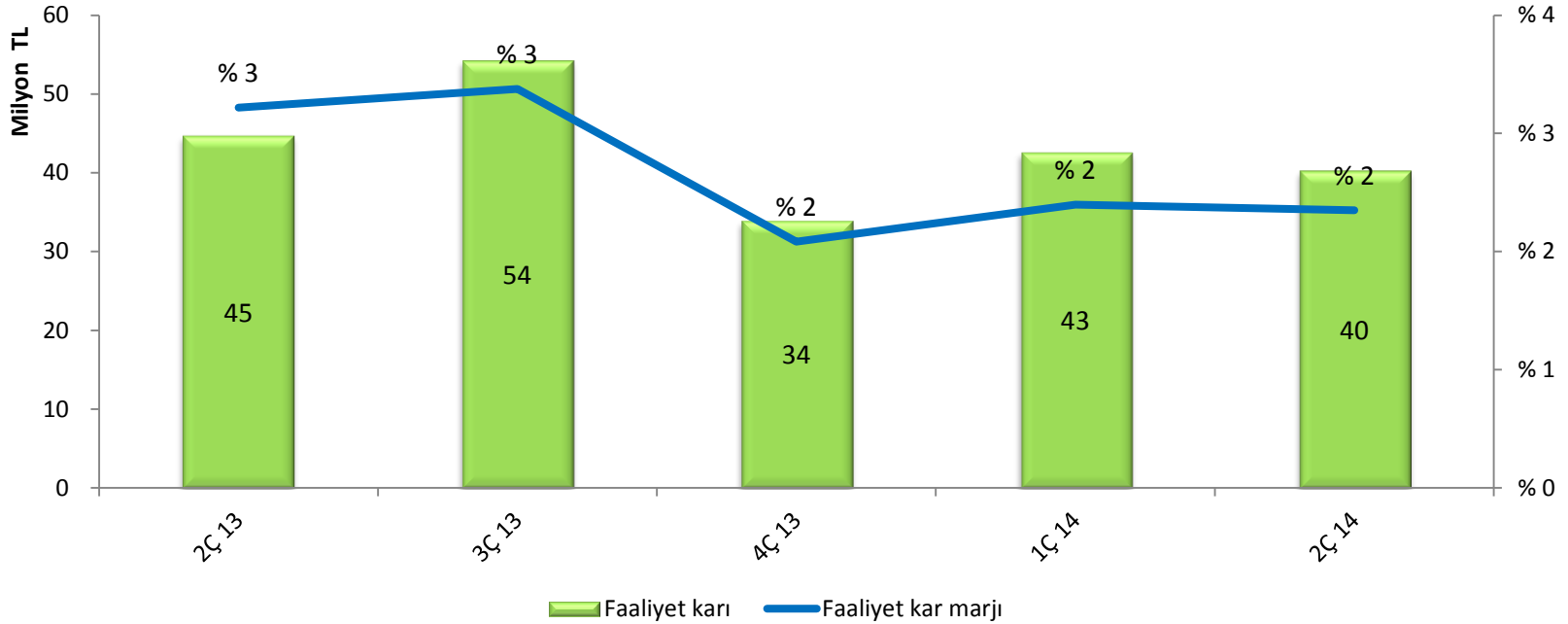
- Konsolide satış gelirleri geçen yılın ikinci çeyreğine göre %23 artışla 1 milyar 714 milyon TL olarak gerçekleşmiştir.

Brüt kar (m TL)



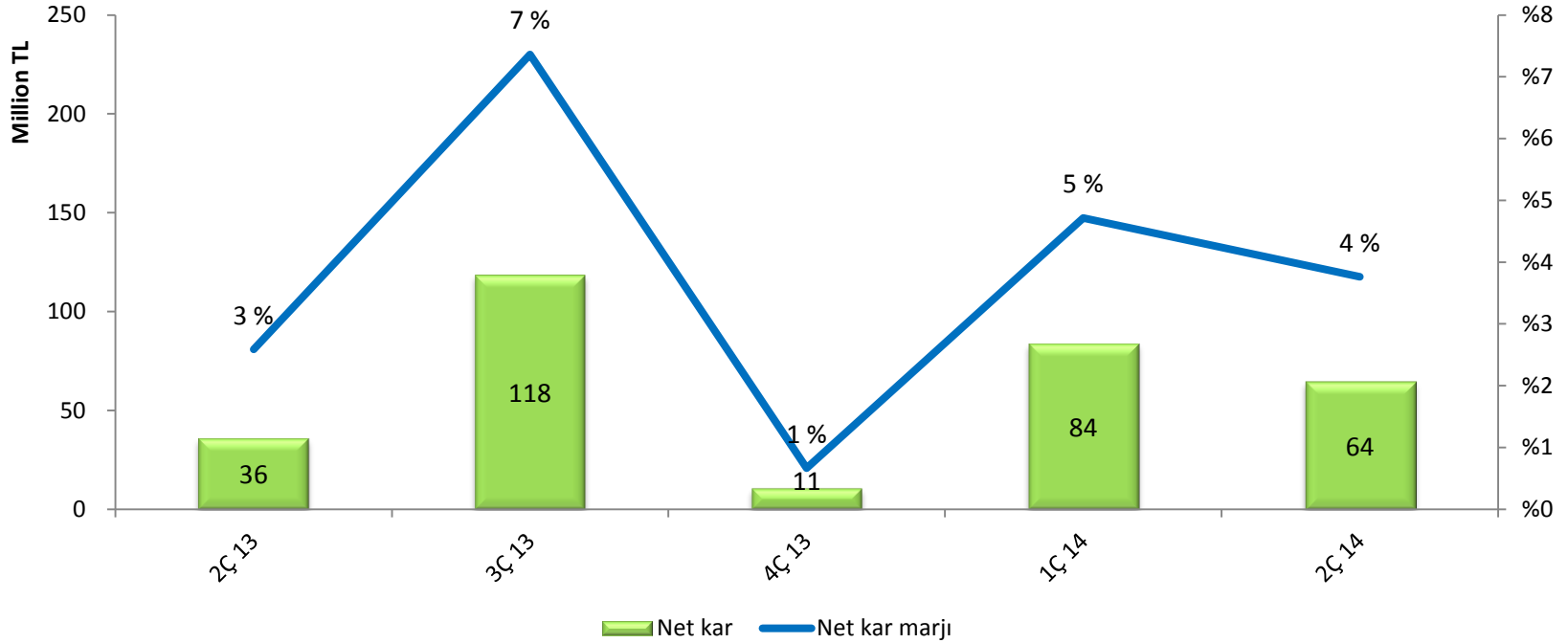
- Brüt kar 132 milyon TL olarak gerçekleşmiştir (2013 ikinci çeyreğe göre %5 artış)
- Brüt kar marjı %8 oldu

Faaliyet karı (m TL)



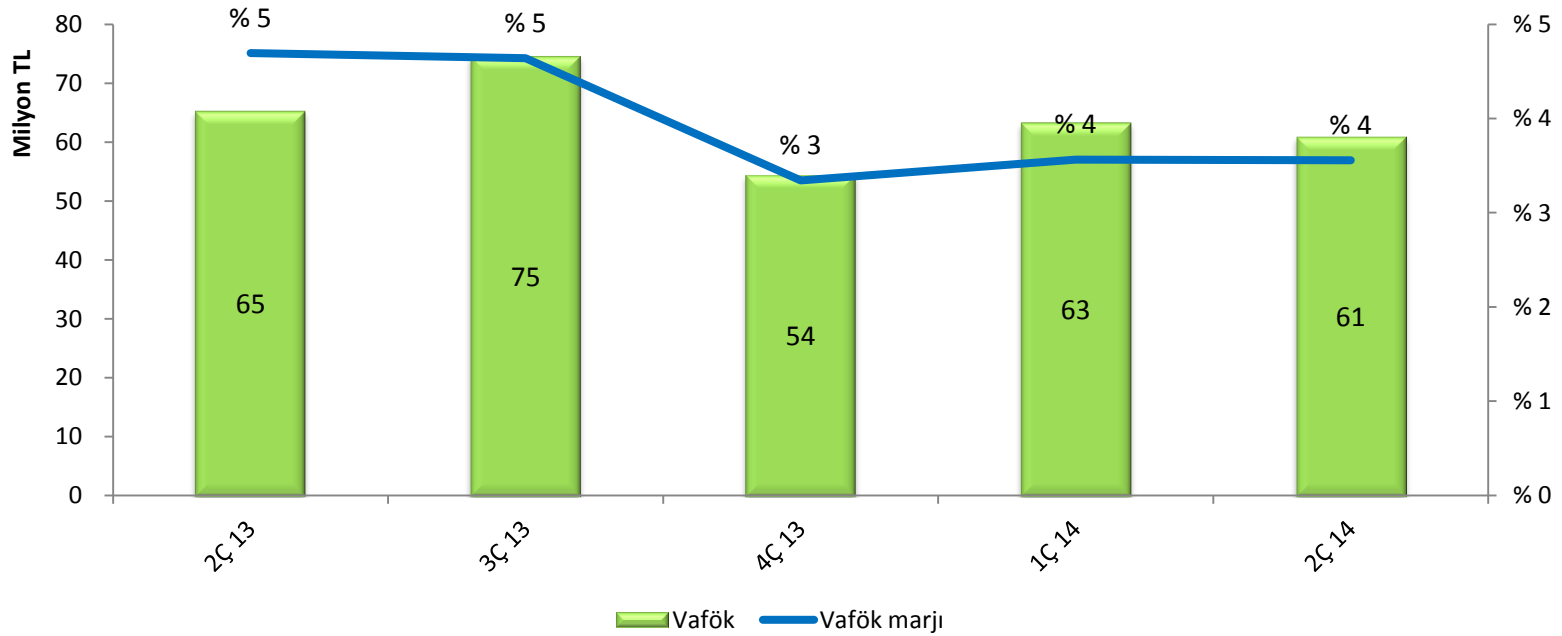
- 2014 ikinci çeyrek itibarıyla
 - Faaliyet karı 40 milyon TL FK marjı %2 olarak gerçekleşmiştir

Net Kar (m TL)



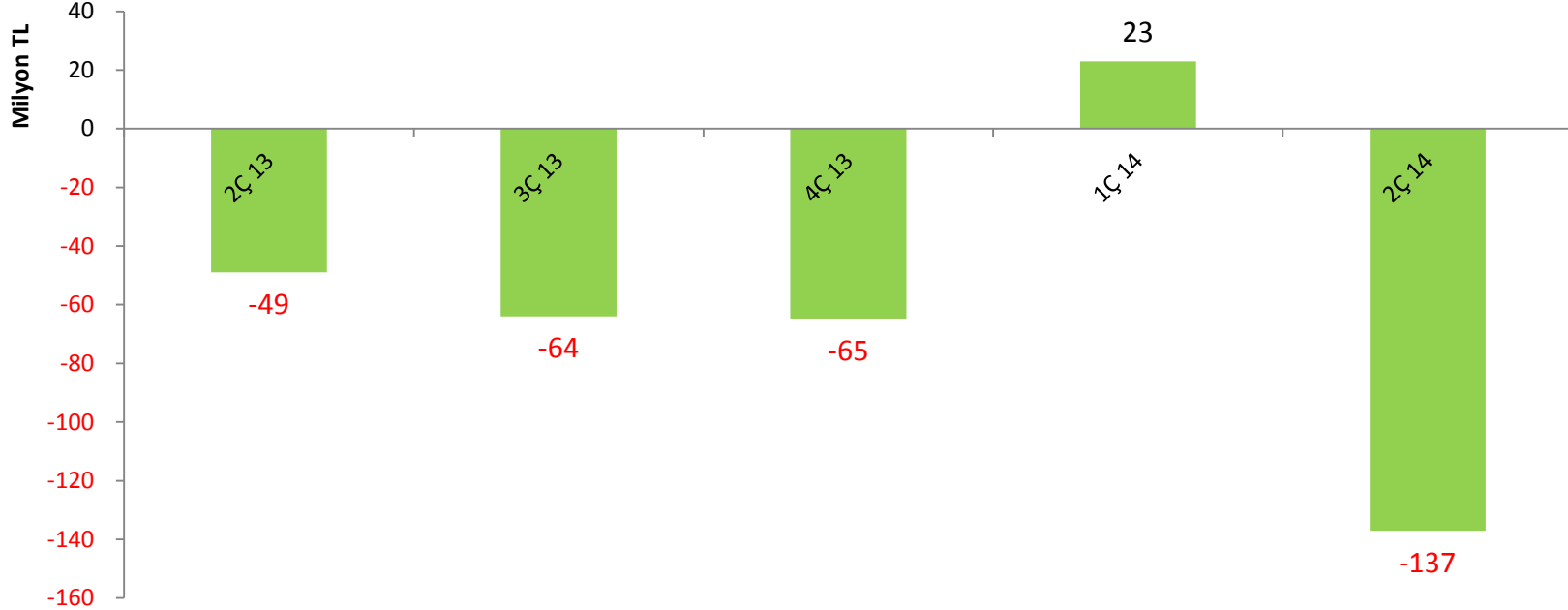
- Net kar 64 milyon TL , net kar marjı %4 olmuştur

Vafök (m TL)



- 2014 ikinci çeyrekte
 - VAFÖK 61 milyon TL olarak gerçekleşmiştir
 - VAFÖK marjı %4 olmuştur

Net Nakit (m TL)



- 30 Haziran 2014 itibarıyla net borç 137 milyon TL'dir

Gelir Tablosu- Özet

(milyon TL)	2Ç 14	1Ç 14	% Değişim	2Ç 14	2Ç 13	% Değişim
Satış gelirleri	1,714	1,777	-4%	1,714	1,391	23%
Brüt kar	132	131	1%	132	126	5%
Faaliyet karı	40	43	-7%	40	45	-11%
Vergi öncesi kar	70	89	-21%	70	43	+63%
Net kar	64	84	-24%	64	36	+78%
VAFÖK	61	63	-3%	61	65	-6%
Marjlar						
Brüt kar marjı	8%	7%	+1	8%	9%	-1
Faaliyet kar marjı	2%	2%	---	2%	3%	-1
Vergi öncesi kar marjı	4%	5%	-1	4%	3%	+1
Net kar marjı	4%	5%	-1	4%	3%	+1
Vafök marjı	4%	4%	---	4%	5%	-1

Bilanço-Özet

(milyon TL)	6A 14	12A 13
Nakit ve nakit benzerleri	142	173
Ticari alacaklar	429	367
Stoklar	183	276
Maddi duran varlıklar	581	589
Özkaynak yönt.değ. varlıklar	1,491	1,377
Toplam varlıklar	3,281	3,188
Finansal borçlar	279	238
Ticari borçlar	345	376
Özkaynaklar	2,265	2,244
Toplam yükümlülükler	3,281	3,188
Net Nakit (Borç)	-137	-65
İşletme Sermayesi	267	267

İletişim

yatirimci@aygaz.com.tr

Gökhan Tezel, Mali Genel Müdür Yardımcısı

E-mail: gokhan.tezel@aygaz.com.tr

Tel: +90 212 354 1733

Mehmet Özkan, Finansman Müdürü

E-mail: mehmet.ozkan@aygaz.com.tr

Tel: +90 212 354 1657

Selin Sanver, Yatırımcı İlişkileri Yöneticisi

E-mail: selin.sanver@aygaz.com.tr

Tel: +90 212 354 1659

www.aygaz.com.tr